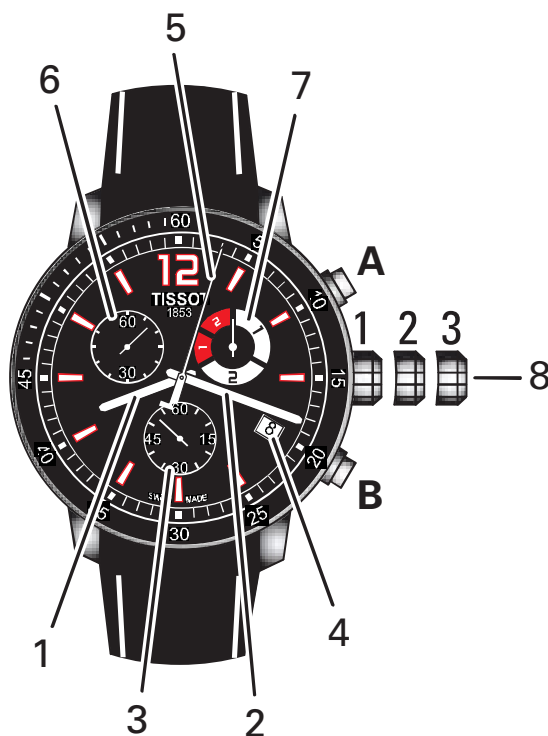


Quickster Chrono Foot G10-212

Návod k použití

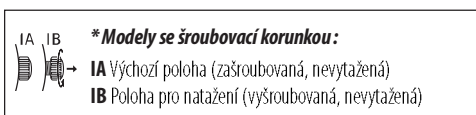


Zobrazení a funkce

- ❶ Hodinová ručka
- ❷ Minutová ručka
- ❸ Sekundová ručka
- ❹ Datum
- ❺ Čítač 45 minut
- ❻ Čítač 60 sekund
- ❼ Čítač času hry

ⓐ 3polohová korunka

- I Neutrální poloha (zašroubovaná*, nevytažená)
- II Poloha pro synchronizaci a nastavení data (vyšroubovaná*, napůl vytažená)
- III Poloha pro nastavení času (vyšroubovaná*, zcela vytažená)



Poděkování

Děkujeme vám, že jste si vybrali hodinky švýcarské značky TISSOT®, která je jednou z nejproslulejších značek na světě. Díky pečlivému provedení a výběru použitých materiálů a součástek jsou vaše hodinky chráněny proti otřesům a změnám teploty, jsou vodotěsné a prachotěsné.

Tento návod platí pro quartzové stopky TISSOT® s hodinovým strojkem G10-212.

Vaše stopky vám umožňují stopovat fotbalové zápasy a obsahují následující funkce:

- počítání poločasů;
- počítání dodatečných časů;
- počítání časů prodloužení.

Aby vám hodinky se stopkami perfektně sloužily co nejdéle, doporučujeme vám pečlivě dodržovat následující pokyny této příručky.

Nastavení

Nastavení času

- Vytáhněte korunku do polohy **3** a otáčením dopředu a dozadu nastavte požadovaný čas.
- Chcete-li synchronizovat sekundovou ručku umístěnou na číslici 6 s oficiálním zvukovým signálem (rádio/TV/Internet), povytáhněte korunku do polohy **3**. Ručka se zastaví. Po synchronizaci času zatlačte korunku zpět do polohy **1**.

Natahování hodinek

Hodinky s quartzovým oscilátorem není třeba natahovat.

Nastavení data

- Vytáhněte korunku do polohy **2** a otáčejte jí dozadu, dokud se nezobrazí správné datum.

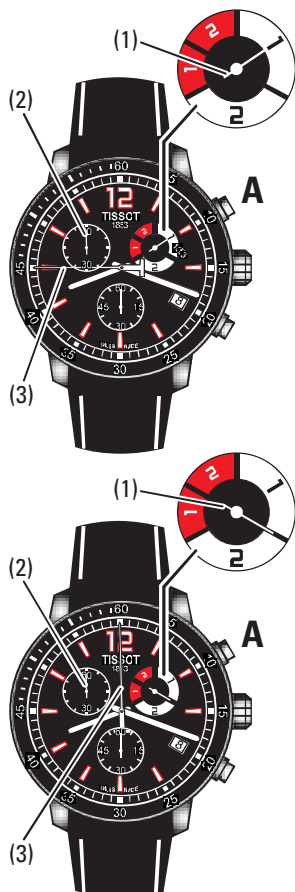
Používání

Stopování fotbalového zápasu

Funkce stopování umožňuje měřit všechny části fotbalového zápasu.

Poznámka: všechny funkce stopky jsou přístupné, je-li korunka v poloze **1**.

Postup:



Stisknutím tlačítka **A** spusíte měření spolu s hvízdem rozhodčího:

- ručka (1) zobrazuje první poločas,
- ručka (2) zobrazuje sekundy,
- ručka (3) měří minuty.

V poločase zastavte měření stisknutím tlačítka **A**:

- ručka (1) zobrazuje první poločas,
- ručky (2) a (3) se zastaví.



Pro zahájení měření druhého poločasu stiskněte tlačítko **A**:

- ručka (1) zobrazuje druhý poločas,
- ručky (2) a (3) se přemístí na 12 hodin a začnou měřit čas od začátku.



Po skončení předepsané doby poločasu zobrazují ručky (2) a (3) čas zastavení hry.

Spolu se závěrečným hvízdem rozhodčího stiskněte **A**, čímž stopování zastavíte:

- ručka (1) zobrazuje celkový předepsaný čas na konci poločasu.



V případě prodloužení opět stiskněte tlačítko **A**, čímž se spustí měření času:

- ručka (3) se umístí na pozici 9 pro měření 15 minut prvního času prodloužení.

Vynulování

Poznámka: ve chvíli vynulování hodinek nesmí probíhat žádné měření.



Stisknutím tlačítka **A** zastavte probíhající měření.

Stisknutím tlačítka **B** hodinky vynulujete pro měření dalšího zápasu.

Nastavení

Inicializace ukazatelů

Ručky pro stopování fotbalového zápasu (45 min a 60 s) a čítače času hry může být nutné inicializovat v případě, že nejsou v klidovém stavu na hodnotě 12 hodin.

Vytáhněte korunku do polohy **2**, ručky se přemístí do polohy 12 hodin.



Stisknutím tlačítka **A** vyberte ručku, kterou si přejete inicializovat.

– Zvolená ručka vykoná celý cyklus pohybu a poté se zastaví na 12 hodinách.

Stisknutím tlačítka **B** přemístíte ručku do správné polohy.

– Přesně na pozici 12 hodin.

Stisknutím tlačítka **A** vyberte další ručku.

Stejným způsobem postupujte u všech 3 ruček.

Zatlačením korunky do polohy **1** režim inicializace ukončíte.

Vodotěsnost

Hodinky TISSOT® byly sestaveny tak, aby odolaly tlaku 3 bar (30 m / 100 ft), 5 bar (50 m / 165 ft), 10 bar (100 m / 330 ft), 20 bar (200 m / 660 ft) nebo 30 bar (300 m / 1 000 ft), podle instrukcí uvedených na zadní straně pouzdra.

Absolutní vodotěsnost hodinek nemůže být zaručena neustále. Může být narušena stárnutím těsnění nebo náhodným poškozením hodinek. Doporučujeme vám nechat si hodinky jednou do roka zkontrolovat v autorizovaném servisním centru TISSOT®.

Péče a údržba

Teplota

Nevystavujte své hodinky náhlým změnám teplot (např. expozice na slunci a následné ponoření do studené vody) nebo extrémním teplotám (nad 60 °C nebo pod 0 °C).

Magnetické pole

Nevystavujte své hodinky intenzivnímu působení magnetického pole, které je vyzařováno reproduktory, mobilními telefony, počítači, chladničkami nebo jinými elektromagnetickými přístroji.

Šoky

Vyvarujte se teplotní a jiným šokům: Mohou způsobit poškození vašich hodinek. V případě prudkého nárazu nechte své hodinky zkontrolovat v autorizovaném servisním centru značky TISSOT®.

Škodlivé látky

Zamezte jakémukoli přímému kontaktu hodinek s rozpouštědly, čisticími prostředky, parfémy, kosmetickými výrobky apod. Mohou poškodit náramek, pouzdro hodinek nebo těsnění.

Čištění

Doporučujeme, abyste své hodinky pravidelně čistili měkkým hadříkem a vlažnou mýdlovou vodou (neplatí pro kožený řemínek). Jestliže hodinky přišly do styku se slanou vodou, očistěte je čistou vlažnou vodou a nechte zcela uschnout.

Servis

Stejně jako každý vysoce přesný nástroj musí být hodinky pravidelně kontrolovány, aby optimálně fungovaly. Obecně vám doporučujeme nechat si hodinky zkontrolovat vždy po 3 až 4 letech prodejcem nebo autorizovaným servisním centrem zn. TISSOT®. Také mějte na paměti, že v závislosti na klimatu a na podmínkách používání hodinek může být tento interval kratší. Abyste z našich služeb získali maximální užitek a aby vaše záruka byla aktuální, obraťte se prosím vždy na autorizované prodejce nebo servisní centra TISSOT®.

Dostupnost náhradních dílů

TISSOT® zaručuje, že od data výroby standardních hodinek po dobu 10 let a u zlatých hodinek po dobu 20 let budou dostupné náhradní díly. Pokud bude z jakéhokoli důvodu výroba určitého náhradního dílu zastavená nebo zpožděná, společnost TISSOT® si vyhrazuje právo, podle vlastního uvážení, nabídnout zákazníkovi vlastní řešení.

Výměna baterie

Quartzové hodinky TISSOT® skýtají nepřekonatelné výhody přesnosti quartzového strojeku. Jejich výdrž je obvykle delší než 2 roky při souvislém používání (závisí na frekvenci používání funkcí hodinek).

Výměna baterie

Po vyčerpání musí být baterie bezodkladně vyměněna v autorizovaném servisním středisku TISSOT®. Typ baterie: knoflíková baterie s oxidem stříbrným a zinkem 1,55 V, č. 394.

Sběr a likvidace hodinek Quartz po uplynutí jejich životnosti*



Tento symbol znamená, že se tento produkt nemá likvidovat s komunálním odpadem. Má být odevzdán do místních autorizovaných sběrných systémů určených pro jejich vrácení. Dodržováním tohoto postupu přispějete k ochraně životního prostředí a lidského zdraví. Recyklace těchto látek napomáhá zachování přírodních zdrojů.

* Platí v členských zemích EU a v zemích s odpovídající legislativou.